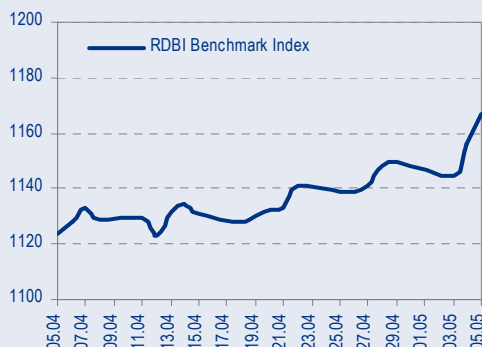
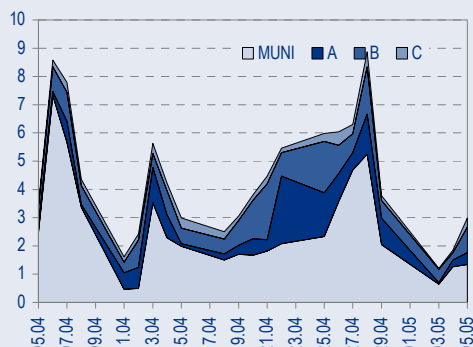




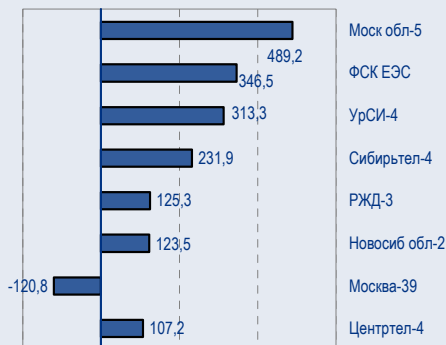
БЕНЧМАРК ИНДЕКС КОРПОРАТИВНЫХ ОБЛИГАЦИЙ



ОБОРОТЫ ВТОРИЧНОГО РЫНКА КОРПОРАТИВНЫЕ И МУНИЦИПАЛЬНЫЕ ОБЛИГАЦИИ (БИРЖА И РПС, МЛРД РУБ.)



ЛИДЕРЫ ТОРГОВЫХ ОБОРОТОВ БИРЖА И РПС, МЛН РУБ. (СО ЗНАКОМ ИЗМЕНЕНИЯ ЦЕНЫ)



МАКРОСТАТИСТИКА

06.05.2005 Пред. день

Остатки на корсчетах ЦБ, млрд руб.	231,7	256,9
Обменный курс ЦБ РФ, руб.	27,7845	27,79
Обменный курс USD/EUR	1,29	1,30
Цена на нефть URALS, \$/барр.	46,07	45,80
Резервы ЦБ РФ, млрд \$ *	141,3	1,5
MIBOR, %	1,8	1,8
Ставки overnight (оценка НИКОИла)		
Банки первого круга, %	1,0-2,0	0,5-1,0
Банки второго круга, %	1,5-2,0	1,0-2,0
Банки третьего круга, %	2,0-3,0	2,0-3,0

*Предыдущая неделя

РЫНОК РУБЛЕВЫХ ОБЛИГАЦИЙ

На рынке рублевых выпусков продолжается рост котировок, связанный с большим уровнем свободных средств и желанием инвесторов «пристроить» эти деньги на время оставшихся майских праздников.

Приостановившаяся в последние дни покупка Мос обл-4 и Мос обл-5 возобновилась с прежней силой, доходность обоих выпусков сравнялась в точке 8,64%. Хороший рост продемонстрировал вчера выпуск ОФЗ 25058, средневзвешенная цена облигаций выросла на 37 б.п. Активным спросом по-прежнему пользуется 1 эшелон и облигации телекомов, апсайд которых, на наш взгляд, практически исчерпан.

Значение индекса Uralsib-RDBI равно сегодня 1166,576 (+10,698).

Мы ожидаем сегодня продолжения роста котировок рублевых выпусков и низкой рыночной активности. Оптимистичный настрой участников рынка скорее всего сохранится и в первый рабочий день следующей недели.

В дальнейшем на вторичный рынок рублевых выпусков может начать оказывать некоторое давление растущее предложение первичного рынка.

стр. 2

ТАКЖЕ В НОМЕРЕ

ЭКОНОМИКА

Инфляция в апреле оказалась выше, чем год назад

В четверг Росстат сообщил, что в апреле нынешнего года инфляция потребительских цен составила 1,1% к уровню марта. стр. 4

Газпром

Минэкономразвития хочет положить конец монополии Газпрома

стр. 4

СИБНЕФТЬ

Число месторождений для разработки растет

стр. 6

БАЛТИКА

Потенциальная консолидация ВВН может стать фактором роста для Балтики

Пивоваренный холдинг ВВН, по нашему мнению, сейчас близок к тому, чтобы консолидировать все свои российские активы, включая Балтику, в единую компанию. Если такая консолидация произойдет, она усилит позиции Балтики на российском рынке пива. стр. 6

Вымпелком

Опубликована статистика об активных абонентах

стр. 5

СТАТИСТИКА

стр. 8

Новости

✦ Сеть продовольственных магазинов «Пятерочка» разместила свои акции в ходе IPO в Лондоне по цене 13 долл. за ГДР, т.е. по нижней границе объявленного ценового коридора. [Bloomberg]

✦ Банк «Зенит» планирует осенью разместить еврооблигации на сумму порядка 150 млн долл. Срок обращения облигаций составит 3 года. [Cbonds]

✦ ЗАО «Балтимор-Нева» планирует начать размещение третьего выпуска облигаций объемом 800 млн руб. 19 мая. [Cbonds]

✦ Standard & Poor's повысила долгосрочный кредитный рейтинг и рейтинг депозитных сертификатов ОАО «Импэксбанк» с «ССС+» до «В-». В то же время краткосрочный рейтинг контрагента и депозитных сертификатов был подтвержден на уровне «С». Прогноз - «Стабильный». [S&P]

✦ Минфин РФ зарегистрировал условия эмиссии и обращения облигаций государственного займа Республики Саха (Якутия). Размещение на ММВБ запланировано на 19 мая. Срок обращения выпуска составит 5 лет, объем выпуска - 2 млрд руб. [Cbonds]



Новости

- ✦ Ставка 5-8 купонов по облигациям Главмосстрой-Финанс установлена в размере 13% годовых. [Ведомости]
- ✦ Сеть продовольственных магазинов «Пятерочка» разместила свои акции в ходе IPO в Лондоне по цене 13 долл. за ГДР, т.е. по нижней границе объявленного ценового коридора. [Bloomberg]
- ✦ ФСФР зарегистрировала отчет об итогах выпусков облигаций СТИН-финанс, Арсенал-Финанс. [Cbonds]
- ✦ Банк «Зенит» планирует осенью разместить еврооблигации на сумму порядка 150 млн долл. Срок обращения облигаций составит 3 года. [Cbonds]
- ✦ ЗАО «Балтимор-Нева» планирует начать размещение третьего выпуска облигаций объемом 800 млн руб. 19 мая. [Cbonds]
- ✦ Standard & Poor's повысила долгосрочный кредитный рейтинг и рейтинг депозитных сертификатов ОАО «Импэксбанк» с «ССС+» до «В-». В то же время краткосрочный рейтинг контрагента и депозитных сертификатов был подтвержден на уровне «С». Прогноз - «Стабильный». [S&P]
- ✦ Минфин РФ зарегистрировал условия эмиссии и обращения облигаций государственного займа Республики Саха (Якутия). Размещение на ММВБ запланировано на 19 мая. Срок обращения выпуска составит 5 лет, объем выпуска – 2 млрд руб. [Cbonds]
- ✦ В дату размещения облигаций ЗАО «Инвестпроект», планируемого на 18 мая 2005 года, участники конкурса смогут продать эмитенту другие облигации Группы Нидан, эмитентом по которым выступает ООО «Нидан-Фудс». Исполнение сделок по приобретению облигаций ООО «Нидан-Фудс» предусматривается после окончания конкурса и определения ставки эмитентом. Таким образом, фактически производится обмен обращающегося выпуска Группы Нидан на новый. [Cbonds]
- ✦ Банк «Зенит» может в июне разместить второй выпуск собственных облигаций объемом 2 млрд руб. [Прайм-ТАСС]



Рынок рублевых облигаций

КОММЕНТАРИИ ПО РЫНКУ

На рынке рублевых выпусков продолжается рост котировок, связанный с большим уровнем свободных средств и желанием инвесторов «пристроить» эти деньги на время оставшихся майских праздников.

Приостановившаяся в последние дни покупка Мос обл-4 и Мос обл-5 возобновилась с прежней силой, доходность обоих выпусков сравнялась в точке 8,64%. Хороший рост продемонстрировал вчера выпуск ОФЗ 25058, средневзвешенная цена облигаций выросла на 37 б.п. Активным спросом по-прежнему пользуется 1 эшелон и облигации телекомов, апсайд которых, на наш взгляд, практически исчерпан.

Значение индекса Uralsib-RDBI равно сегодня 1166,576 (+10,698).

Курс рубля

Валютный рынок взял паузу, евро находится на месте второй день, колеблясь в районе уровня 1,295. Курс доллара на сегодня – 27,78 (-1 коп.).

Наш долгосрочный взгляд на рубль остается позитивным, поскольку сценарий постепенного укрепления национальной валюты в условиях экстремально высоких цен на нефть выглядит наиболее вероятным.

Денежный рынок

Некоторые аномалии в поведении остатков на корсчетах, наблюдаемые нами последнее время, объясняются майскими праздниками. Остатки сегодня вновь снизились, однако ликвидность на финансовом рынке остается избыточной, а значения overnight для банков 1 круга не превышают 1%.

Первичные размещения – вторая волна

Вчера еще 4 эмитента объявили о размещении своих рублевых выпусков в мае: Балтимор-3 (800 млн руб.), Инвест-Проект (1 млрд руб.), Якутия-6 (2 млрд руб.) и Марта-Финанс (700 млн руб.). Таким образом, общим объемом, заявленных на май размещений около 17 млрд руб. Мы считаем, что эта цифра еще будет расти и к концу месяца вполне может перевалить за 20 млрд руб.

Торговые идеи

Нашей основной рекомендацией продолжает оставаться выпуск ЛСР, годовая доходность по которому составляет по текущей цене (100,89%) 13,21%. Мы считаем, что справедливая доходность по выпуску составляет порядка 12% годовых.

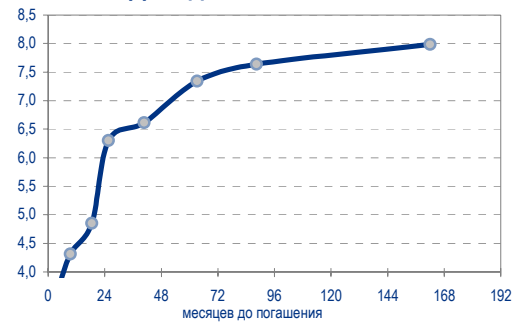
Из выпусков, уже обращающихся на вторичном биржевом рынке, наиболее привлекательными для покупки по нашему мнению являются: Кристалл (12,06% на 21 мес.), Парнас (10,5% на 10 мес.), МИГ (12,1% на 7,7 мес.), Трансмаш (10,62% на 13,3 мес.).

Большая часть размещенных недавно корпоративных выпусков торгуется сейчас на ММВБ выше номинала, что подтверждает наши слова о том, что лучшим способом приобретения бумаг в сегодняшних условиях остается участие в первичных размещениях.

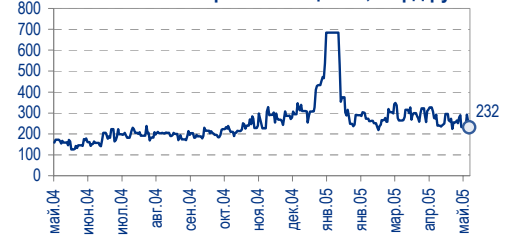
Хорошим вариантом инвестирования может являться покупка корпоративных бумаг на внебиржевом рынке, поэтому мы рекомендуем обратить внимание на выпуск ПИТ-2.

Выпуск облигаций ПИТ-2 также еще не открыт для вторичной биржевой торговли, однако мы полагаем, что спрос на эту бумагу на вторичном биржевом рынке (по доходности 13,46 и больше) будет достаточно высоким и советуем покупать ПИТ-2 на внебиржевом рынке по цене 101% от номинала и ниже.

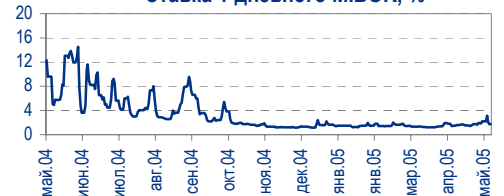
Доходность ГКО-ОФЗ



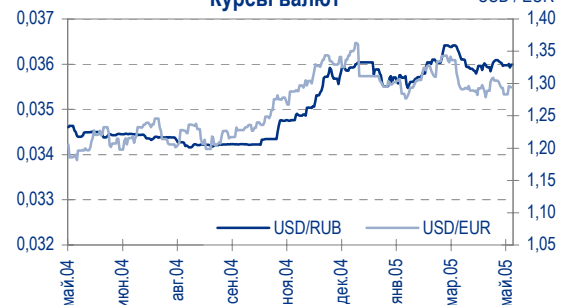
Остатки на корсчетах в ЦБ РФ, млрд руб.



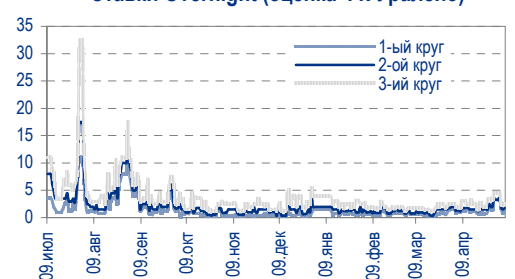
Ставка 1-дневного МИБОР, %



Курсы валют



Ставки Overnight (оценка ФК Уралсиб)





Краткосрочная перспектива

Мы ожидаем сегодня продолжения роста котировок рублевых выпусков и низкой рыночной активности. Оптимистичный настрой участников рынка скорее всего сохранится и в первый рабочий день следующей недели.

В дальнейшем на вторичный рынок рублевых выпусков может начать оказывать некоторое давление растущее предложение первичного рынка.

Анастасия Залесская, zal_av@nikoil.ru

Экономика

Инфляция в апреле оказалась выше, чем год назад

За апрель потребительские цены выросли на 1,1%. В четверг Росстат сообщил, что в апреле нынешнего года инфляция потребительских цен составила 1,1% к уровню марта.

Основной фактор инфляции – цены на услуги и продовольственные товары. Рост потребительских цен замедлился по сравнению с предыдущим месяцем (в марте 2005 г. инфляция достигла 1,3%), но оказался выше, чем год назад (в апреле 2004 г. он составил 1,0%). С начала текущего года потребительские цены увеличились на 6,5%, что гораздо выше, чем за соответствующий период прошлого года (за январь–апрель 2004 г. индекс потребительских составил 4,6%). Основным фактором высокой инфляции остается стоимость услуг и продовольственных товаров. При этом с начала года особенно сильно выросли тарифы ЖКХ – на 27,7%, а в апреле 2005 г. наиболее заметный рост наблюдался в ценах на медицинские услуги (1,5% к уровню предыдущего месяца).

Прогноз правительства на год становится все менее реалистичным. Хотя правительство повысило целевой уровень инфляции на 2005 г. до 10%, он все равно представляется труднодостижимым. Дальнейшее укрепление рубля могло бы сдерживать инфляцию, но решения по этому скорее политическому, чем экономическому, вопросу пока не принято. Наш прогноз инфляции на 2005 г. составляет 10,1% и может быть пересмотрен после публикации статистики за май.

Владимир Тухомиров, tih_vi@uralsib.ru
Наталья Майорова, mai_ng@uralsib.ru

Газпром

Минэкономразвития хочет положить конец монополии Газпрома

Андрей Шаронов высказывается за допуск частных инвесторов финансировать строительство новых трубопроводов. Россия должна отменить монополию Газпрома на поставки газа и позволить частным инвесторам финансировать строительство новых трубопроводов, которое приведет к увеличению объема поставок продукции и снижению цен, передает агентство Bloomberg слова замминистра экономического развития и торговли Андрея Шаронова.

Для подобного решения нужна политическая воля, которая пока отсутствует. Хотя желание Минэкономразвития ограничить монополию Газпрома вселяет некоторый оптимизм – такой шаг способствовал бы росту конкуренции и повышению эффективности газовой отрасли, – поступившая новость, по нашему мнению, вряд ли окажет заметное влияние на котировки акций Газпрома. Пока то, что мы наблюдаем, лишь разговоры (хотя и на высшем уровне), на деле же реформирование



газового сектора осуществляется достаточно медленно. Кроме того, как правительство могло бы реализовать предложение Минэкономразвития, пока неясно, а, как известно, в деталях и заключается вся соль.

Минэкономразвития хочет ограничить монополию Газпрома на транспортировку газа. По словам Андрея Шаронова, правительство государство должно допустить частных инвесторов к строительству трубопроводов, так как государство будет способно защитить свои с помощью таможенного, тарифного и антимонопольного законодательства.

Рост чистой прибыли за I квартал 2005 г. по РСБУ составил 5%

Чистая прибыль компании по итогам I квартала 2005 г. увеличилась на 5% к соответствующему показателю прошлого года до 1,63 млрд долл., но сократилась к уровню предыдущего квартала на 21% (в IV квартале 2004 г. она составляла 2,06 млрд долл.). Снижение чистой прибыли по сравнению к предыдущему кварталу Газпром объясняет увеличением налога на прибыль на 0,15 млрд долл., а также изменениями валютного курса. Следует отметить, что финансовые результаты Газпрома по РСБУ, как правило, заметно отличаются от результатов по МСФО.

Переговоры с НортГазом возобновлены

Газовый монополист вновь приступил к переговорам с НортГазом о получении 51% акций последнего, сообщает Интерфакс. Судебные разбирательства между Газпромом и НортГазом начались после того, как в 1999 г. Газпрома первого в НортГазе была размыта.

Налоговые претензии к «Уренгойгазпрому» снижены до 11 млн долл.

После переговоров с компанией налоговые власти снизили сумму налоговой задолженности «дочки» Газпрома «Уренгойгазпром» за 2001 г. с 83 млн до 11 млн долл., сообщают «Ведомости».

*Каюс Рапану, rap_ca@uralsib.ru
Алексей Кормицков, kor_an@uralsib.ru
Анна Юдина, udi_an@uralsib.ru*

Вымпелком

Опубликована статистика об активных абонентах

В марте доля активных абонентов Вымпелкома составила 88%. Вчера Вымпелком сделал еще один шаг к повышению операционной прозрачности, опубликовав статистические данные о своих активных абонентах. Любой абонент, который принес компании выручку хотя бы однажды в течение трех месяцев, считается активным. По состоянию на март, доля активных абонентов в базе Вымпелкома достигала 88%, при этом в Москве, российских регионах и Казахстане показатель составлял соответственно 84%, 89% и 93%. Кроме того, вчера Интерфакс сообщил, что, по данным независимых опросов общественного мнения, мобильными телефонами пользуется 47% россиян.

Повышение информационной открытости. Инициатива Вымпелкома повышает информационную открытость, но в ограниченном масштабе, учитывая отсутствие истории показателей, данных об ARPU активных абонентов, а также соответствующей статистики от конкурентов Вымпелкома. Тем не менее, разница между «формальным» проникновением сотовой связи и проникновением, рассчитанным исходя из числа активных абонентов, а также результаты опросов показывают, что потенциал роста числа пользователей сотовой связи сохраняется.



Высокие показатели. Опубликованные показатели превышают наш прогноз разницы между числом выданных SIM-карт и количеством реальных пользователей услуг сотовой связи, составляющий в среднем 20%, а для крупных городов – 25%. Мы полагаем, что выбор Вымпелкомом для определения активности абонента трехмесячного периода ведет к недооценке числа малоговорящих абонентов. Более того, абонент может пользоваться несколькими SIM-картами, что также приводит к росту показателя доли активных абонентов. Однако все же инициатива Вымпелкома носит позитивный характер, а его CRM Amdoc позволяет надеяться на дальнейшее повышение информационной открытости.

Средние оценки уровня «реальной» телефонизации. Как сообщил Интерфакс, независимые опросы общественного мнения показывают, что мобильными телефонами пользуется 47% россиян. При этом, по данным АСМ-consulting, уровень мобильной телефонизации в России составлял на конец марта 59%. Экстраполяция статистики, предоставленной Вымпелкомом, на эти данные позволяет получить грубую оценку реальной мобильной телефонизации – 52% по состоянию на март текущего года. Разрыв в 5 п.п. между этим показателем и данными независимых опросов может быть обусловлен практикой использования одним абонентом нескольких SIM-карт.

*Константин Чернышев, che_kb@uralsib.ru
Станислав Юдин, yud_sa@uralsib.ru*

Балтика

Потенциальная консолидация ВВН может стать фактором роста для Балтики

ВВН может консолидировать все свои российские активы... Пивоваренный холдинг ВВН, по нашему мнению, сейчас близок к тому, чтобы консолидировать все свои российские активы, включая Балтику, в единую компанию. Если такая консолидация произойдет, она усилит позиции Балтики на российском рынке пива.

...что отвечает интересам Балтики. Объединение с другими компаниями ВВН позволит Балтике увеличить продажи благодаря объединению каналов сбыта, проведению единой маркетинговой политики и более эффективному контролю над ценообразованием. Кроме того, благодаря консолидации Балтика сможет достичь экономии от масштаба за счет сокращения общих и административных расходов. До того, как мы подробно обсудим возможные финансовые последствия от объединения с руководством Балтики, мы ставим на пересмотр наши прогнозы по прибыли компании.

Марат Ибрагимов, ibr_my@uralsib.ru

Сибнефть

Число месторождений для разработки растет

Сибнефть получила лицензии на освоение двух нефтяных месторождений. Сибнефть, победив в открытом аукционе, получила лицензии на освоение и разработку Среднетаймуринского (Красноярский край) и Зимнего (Тюменская область) месторождений нефти и газа.

Компания стремится предотвратить замедление роста добычи. Мы положительно оцениваем стратегию Сибнефти по приобретению новых месторождений для последующей разработки, поскольку это поможет компании предотвратить замедление роста нефтедобычи. Тем не менее, согласно нашему консервативному прогнозу, в 2005 г. Сибнефть сможет увеличить добычу лишь на 5%.



Месторождения в Восточной и Западной Сибири. Ресурсная база Среднетаймуринского месторождения составляет 1,22 млрд барр. нефти и 430 млрд куб. м газа. За лицензию на разработку этого месторождения Сибнефть заплатит 0,99 млн долл. (0,0009 долл. на баррель запасов). За Зимнее месторождение в Тюмени, нефтяные запасы которого составляют приблизительно 63,2 млн барр., Сибнефть заплатит 29,8 млн долл. (0,47 долл. на баррель запасов). Напомним, что несколько месяцев назад компания выиграла аукционы на разработку месторождений Салым-2 и Салым-3, заплатив соответственно около 0,06 долл. и 0,04 долл. за баррель запасов.

*Каюс Рапану, rap_ca@uralsib.ru
Алексей Кормщиков, kor_an@uralsib.ru
Анна Юдина, udi_an@uralsib.ru*



Рынок рублевых облигаций

Выпуск	Объем выпуска, млн. руб.	Купонная ставка, %	Дата			Месяцев до		Цена	Изм.	Торговый объем, руб.	Котировки		Доходность, %				DVO1	Рейтинг		Сред. бл	
			купона	оферты	погаш.	офрт.	погаш.				покупка	продажа	офрт.	погаш.	HPR	текущ.		S&P/M	НИК ойл		
КОРПОРАТИВНЫЕ ОБЛИГАЦИИ																					
Абсолют	500	11,50	22.июл.05		21.апр.06		11,7				99,50	101,00									
АвтоВАЗ-2	3 000	10,78	17.авг.05	17.авг.05	13.аг.08	3,5	39,9	101,19	0,05	1 077 688	101,15	101,22	6,53		6,38	10,65	0,28		B	322	
Аижж	1 070	11,00	01.июн.05		01.дек.08		43,5				107,35										
Аижж-2	1 500	11,00	01.авг.05		01.фев.10		57,8				107,00	114,00									
Аижж-3	2 250	9,40	15.июл.05		15.окт.10		66,3				104,60	105,00									
АкБарс	500	8,80	05.окт.05		05.апр.06		11,2				100,45	101,60									
Акрон	600	13,45	02.авг.05		01.ноя.05		6,0	102,65	-0,03	1 096 321	100,95	103,00		8,15	7,86	13,10	0,46		B/B1	B A- C+	427
АЛРОСА-19	3 000	16,00	23.окт.05		23.окт.05		5,7				104,90	105,00									
Алтайэнергс	600	18,00	05.авг.05		05.авг.05		3,1	102,00	-0,25	1 984 920	102,00	102,45		10,24	9,45	17,65	0,23				710
Альфа-Финанс	1 000	9,00	10.июн.05	10.июн.05	14.июн.07	1,2	25,7				99,40	99,50							B-/- B-/ruA+/-		
Альфа-Финанс-2	2 000	8,50	05.окт.05	05.апр.06	31.мар.10	11,2	59,7				101,00	102,28	8,97		8,31	12,28	0,51				499
Амтел	1 200	12,50	19.май.05	22.ноя.05	15.ноя.07	6,7	30,8	101,79	0,09	25 892 313	101,00	102,28									
Амтелишнпром	600	19,00	24.июн.05		23.дек.05		7,7				105,80	107,00									
АЦБК	500	13,50	09.июн.05		07.сен.06		16,3				102,65	103,49									
Балтика	1 000	8,75	24.май.05		20.ноя.07		31,0				100,10	100,40							BB/Ba2		
Балтимор	500	16,00	02.июн.05	02.сен.05	05.сен.06	4,0	16,3	103,19	0,22	12 383	103,05	103,18	6,24		5,94	15,51	0,32			C+ B B	272
Баширэн	500	20,00	11.сен.05		11.сен.05		4,3				101,60	104,50									
Баширэн-2	500	10,69	25.авг.05	25.авг.05	22.фев.07	3,7	21,9														
БИН	1 000	14,00	13.окт.05		13.апр.06		11,4														
ВБД-1	1 500	9,78	11.окт.05		11.апр.06		11,4	103,00	0,00	20 600	103,00	105,00		5,97	5,81	9,50	0,89		B+/ ruA+/ B1 C+	B+	140
ВМЗ-1	1 000	15,00	31.авг.05		31.авг.05		3,9					102,98									
Волга	1 500	12,00	13.сен.05		13.мар.07		22,6	96,42	-0,08	5 369 889	96,00	96,60		14,75		12,45	1,44				880
ВолгаТел	1 000	15,00	23.май.05		21.фев.06		9,7														
ВТБ-3	2 000	14,50	25.май.05		22.фев.06		9,8			138 775 000	106,00	106,60									
ВТБ-4	5 000	5,60	22.сен.05	25.мар.06	19.мар.09	10,8	47,1														
Вымпелком	3 000	9,90	17.май.05		16.май.06		12,5				102,45										
Газпром-2	5 000	15,00	07.май.05		03.ноя.05		6,1														
Газпром-3	10 000	8,11	27.июл.05		18.январ.07		20,8			66 385 500	101,95	102,55									
Газпром-4	5 000	8,22	17.авг.05		10.фев.10		58,1														
Газпром-5	5 000	7,58	11.окт.05		09.окт.07		29,6	101,50	0,11	12 179 900	101,51	101,80		7,02		7,47	2,15				57
ГТ-ТЭЦ-2	1 500	12,50	23.июн.05		22.июн.06		13,8	101,49	0,06	3 953 125	101,50	101,55		11,34		12,32	1,00				665
ГТ-ТЭЦ-3	1 500	12,04	21.окт.05	20.окт.06	18.апр.08	17,8	36,0														
ГлнМосСтрой	2 000	14,15	27.май.05	27.май.05	27.май.07	0,7	25,1	100,25	0,00	2 400 958	100,15	100,25	10,17		9,72	14,11	0,06				726
ГОТЭК	550	14,20	07.июн.05	07.июн.05	06.июн.06	1,1	13,2	100,95	-0,15	1 010	100,62	100,95	3,51		3,46	14,07	0,09				60
Дальсвязь	1 000	15,00	18.май.05	16.ноя.05	15.ноя.06	6,5	18,6														
ДжЭфСи	700	14,00	07.июл.05		06.окт.05		5,1	101,90	0,15	321 698	101,80	102,30			9,66	9,22	13,74	0,39			589
ДжЭфСи-2	1 200	14,00	07.июн.05	06.дек.05	04.дек.07	7,2	31,4	102,40	0,08	10 752 000	102,00	102,50	9,90		9,18	13,67	0,55				587
Евраз	1 000	12,50	05.июн.05		05.дек.05		7,1				103,50	103,70							B1		
Евросеть	1 000	16,33	25.окт.05	26.июл.05	25.апр.06	2,7	11,8	103,16	-0,12	23 053 749	103,20	103,45	2,20	13,17	12,63	15,83	0,86				857
Зенит	1 000	8,50	22.сен.05	24.мар.06	24.мар.07	10,8	22,9				100,10	100,40									
ИжАвто	1 000	12,50	14.сен.05	14.сен.05	14.мар.07	4,4	22,6	100,00	-0,06	610 003	100,00	100,09	12,78		12,29	12,50	0,33				908
Импэкобанк	1 000	10,23	20.окт.05	21.апр.06	20.апр.08	11,7	36,0														
Инком-Лада	700	17,00	26.май.05	24.июн.05	22.ноя.07	1,7	31,0	101,51	0,07	147 190	101,60	101,99	4,91	16,99	4,29	16,75	0,12				199
ИНТЕКО	1 200	10,95	18.авг.05		15.фев.07		21,7				85,00	99,00									
ИНТЕКО-Инв	3 000	10,70	28.окт.05	29.апр.06	29.апр.07	12,0	24,1														
Интербрю	2 500	13,00	16.авг.05		15.авг.06		15,6	107,00	0,20	67 798 933	107,10	107,20		7,28		12,15	1,22				244
ИРКУТ-2	1 500	16,00	02.ноя.05		02.ноя.05		6,0	104,40	0,13	19 836 000	104,35	104,50		6,94	6,82	15,33	0,48				304
ИстЛайн	1 000	13,50	23.июн.05		23.июн.05		1,6														
Итера	1 200	13,50	07.июн.05	07.дек.05	07.дек.07	7,2	31,5				102,15	102,33									
КамаЗ	1 200	12,30	12.май.05	11.ноя.05	11.ноя.06	6,3	18,5														
КрВосток	1 500	11,50	25.авг.05	24.фев.06	25.фев.07	9,8	22,0	101,59	-0,11	2 880 179	101,56	101,85	9,59	10,77	9,18	11,32	1,55				487
Кредитраст	500	15,00	29.май.05		29.май.05		0,8														
Кристалл	500	12,00	11.авг.05	11.авг.05	08.фев.07	3,3	21,5				99,00	100,99									
Куйбышеввазот	600	9,00	16.июн.05	15.дек.05	15.июн.06	7,5	13,5				100,60	100,90									
ЛенСпецСМУ	1 000	15,50	27.окт.05	27.апр.06	22.апр.10	11,9	60,4														
Ленэнергс	3 000	10,25	20.окт.05		19.апр.07		23,8				98,95	100,00									
ЛОМО-2	700	15,35	12.июл.05	12.июл.05	11.июл.06	2,3	14,4	100,57	0,14	2 026 486	100,32	100,57	12,23		11,67	15,26	0,17				932
ЛСР	1 000	14,00	08.сен.05	09.мар.06	06.мар.08	10,3	34,5	100,87	-0,02	96 479 840	100,95	101,12	13,23		12,59	13,88	0,74				882
Лукойл	6 000	7,25	24.май.05	20.ноя.07	17.ноя.09	31,0	55,2	99,99	0,12	84 316 455	99,95	100,05	7,38	7,38		7,25	2,21				78
Маир	500	12,30	05.июл.05		03.апр.07		23,3				99,50	100,80									
МастерБанк	500	14,00	07.июн.05		07.июн.05		1,1				100,00	100,75									
МГТС-4	1 500	10,00	26.окт.05	26.апр.06	22.апр.09	11,9	48,3					103,50									
Мегафон	1 500	11,50	08.июн.05		07.июн																



Рынок рублевых облигаций

Выпуск	Объем выпуска, млн. руб.	Купонная ставка, %	Дата			Месяцев до		Цена	Изм.	Торговый объем, руб.	Котировки		Доходность, %				DVO1	Рейтинг		Сред. бл
			купона	оферты	погаш.	офрт.	погаш.				покупка	продажа	офрт.	погаш.	HPR	текущ.		S&P/M	НИК ойл	
КОРПОРАТИВНЫЕ ОБЛИГАЦИИ (ПРОДОЛЖЕНИЕ)																				
Парнас	500	12,75	15.июн.05		15.мар.06		10,5			101,90	102,50							B/ruA/A1	C+	
Петроком	1000	15,00	15.сен.05		16.мар.06		10,5													
ПИК-4	750	13,00	29.июн.05		29.июн.05		1,8													
ПИТ-1	1000	12,00	29.сен.05		28.сен.06		17,0	100,01	0,33	34 740 051	99,86	100,04		12,33	12,00	1,19				714
ПИТ-2	1500	14,25	26.сен.05	25.сен.06	23.мар.09		47,3													
Полиметалл	750	17,50	20.сен.05		21.мар.06		10,7	107,00	-0,07	21 447 080	106,60	107,00		8,90	8,46	16,36	0,84			444
ПраймДон	1000	13,50	13.май.05		10.ноя.06		18,5													
Разгуляй	1000	16,00	04.июн.05	04.июн.05	05.июн.06	1,0	13,2	100,13	0,23	1 282 702	100,00	100,20	8,09	14,48	7,80	15,98	0,91	B/ruA/A1	C+	982
РАО ЕЭС-2	3000	15,00	21.окт.05		21.окт.05		5,6											V+/ruA+	A-	
РЖД-1	4000	6,59	08.июн.05		07.дек.05		7,2											BB+/ruAA+/Baa3		79
РЖД-2	4000	7,75	08.июн.05		05.дек.07		31,5	101,00	0,20	11 106 010	101,00	101,40		7,45	7,67	2,25	3+/ruAA+/Baa3			71
РЖД-3	4000	8,33	08.июн.05		02.дек.09		55,7	100,99	0,14	125 289 500	101,00	101,15		8,23	8,25	3,65	3+/ruAA+/Baa3			
Росбанк	3000	9,25	14.авг.05	14.фев.07	15.фев.09	21,7	46,1											B-/B1		
Росинтер	300	17,50	03.июн.05		02.дек.05		7,0	103,97	0,35	3 171 166	104,00	104,49		10,72	9,94	16,83	0,53		C	671
Росинтер-2	400	11,00	06.июл.05	05.окт.05	02.июл.08	5,1	38,5												C	
РСХБанк	3000	9,00	08.июн.05	07.дек.05	04.июн.08	7,2	37,5				100,50	101,00								
РосХлебПрод	1000	12,37	08.июн.05		07.дек.05		7,2				100,15	100,27								
РТК Лиз-4	2250	9,69	11.окт.05	11.апр.06	08.апр.08	11,4	35,6													B-
РусАвтоФин	500	15,00	22.май.05		22.май.06		12,7	102,79	-0,01	1 182 050	102,70	102,95		11,44	14,59	0,93			C	680
РусАлфин	3000	10,00	12.сен.05		12.сен.05		4,3	101,38	0,02	13 686 300	101,40	101,50		6,07	5,96	9,86	0,35		NR	240
РусАлфин-2	5000	9,60	20.май.05	20.май.05	20.май.07	0,5	24,8	100,20	-0,01	55 622 002	100,20	100,25	4,63	8,08	4,53	9,58	1,78		NR	186
РусСтанд-2	1000	14,00	15.июн.05		14.июн.06		13,5	106,20	0,21	91 517 335	106,00	106,20		8,23	13,18	1,05		B/ruBBB+		355
РусСтанд-3	2000	12,90	24.авг.05	01.сен.05	22.авг.07	4,0	28,0				101,60	102,25						B/ruBBB+		
РусСтанд-4	3000	8,99	31.авг.05	02.мар.06	03.мар.08	10,0	34,4				100,80	101,50						B/ruBBB+		
РусСтандФин-1	500	20,00	04.авг.05		04.авг.05		3,0	103,00	-0,70	10 297 060	105,00	105,00		7,86	7,64	19,42	0,25			474
РусТекстиль	500	18,80	13.сен.05		12.сен.06		16,5	107,17	0,36	1 748 951	107,00	107,19		13,24	17,54	1,20			C-	819
РусТекстиль-2	500	14,30	08.сен.05	09.мар.06	05.мар.09	10,3	46,7	101,18	-0,07	52 610 828	101,35	101,50	13,13	14,27	12,48	14,13	2,29		C-	742
Салават-2	3000	9,70	17.май.05	13.ноя.07	10.ноя.09	30,7	55,0	101,35	0,10	42 373 735	101,32	101,75	9,53	9,81	9,57	2,13			B+	298
СалаватСтекло	750	11,60	27.сен.05	26.сен.06	25.мар.08	17,0	35,2													
Сальмон-2	150	12,50	05.июл.05		04.окт.05		5,1				100,75	101,70								
СалютЭн	3000	14,00	28.июн.05	27.дек.05	25.дек.07	7,9	32,1	102,85	0,13	3 342 625	102,60	102,88	9,52	8,90	13,61	0,60				541
СвердлЭн	3000	11,50	01.сен.05	05.сен.05	01.мар.07	4,1	22,2	100,70	-0,05	100 700	100,70	100,70	9,09	8,81	11,42	0,32			C	552
СвобСокол	600	13,55	26.май.05	25.май.06	22.ноя.07	12,8	31,0	103,39	0,26	7 803 714	103,06	103,55	10,32	13,11	13,11	0,96				567
Северсталь	3000	9,75	30.июн.05	10.июл.05	28.июн.07	2,2	26,1											B+/B1	A-	
СЗЛК	300	14,00	14.июл.05	14.июл.05	13.июл.06	2,3	14,5				100,10	100,25							C	
С-3Тел-2	1500	13,20	06.июл.05	05.окт.05	03.окт.07	5,1	29,4				102,95	103,49						B-/ruBBB	B	
С-3Тел-3	1500	9,25	02.июн.05	28.фев.08	24.фев.11	34,3	70,7	101,55	0,01	2 028 970	101,50	101,50	8,91	9,11	9,11	2,35		B-/ruBBB	B	197
Сибирьтел-3	1530	14,50	15.июл.05		14.июл.06		14,5			45 645 000	107,35	108,19							B	
Сибирьтел-4	2000	12,50	07.июл.05		05.июл.07		26,4	107,15	0,01	231 930 392	107,15	107,60	8,98	11,67	1,94				B	285
СистФин-2	2000	10,50	01.июл.05		29.июн.07		26,2											B	B+	
СМАРТС-2	500	13,75	26.июн.05	26.июн.05	26.июн.07	1,7	26,1	101,20	-0,05	1 012	100,70	101,20	5,13	5,02	13,59	0,14			B-	222
СМАРТС-3	1000	15,10	04.окт.05	05.окт.05	29.сен.09	5,1	53,6	102,17	-1,13	6 128 424	103,10	104,00	9,86	9,59	14,78	0,39			B-	608
СС-Авто	1500	11,25	28.июл.05	25.январ.07	21.январ.10	21,0	57,4				103,50	104,25							B	
СУ-155	1500	14,00	29.июн.05	30.мар.06	30.мар.07	11,0	23,1				99,30	99,90							C+	
СУЭК-2	1000	11,00	19.май.05	16.фев.06	15.фев.07	9,6	21,7				101,25								C	
Татнефть-3	1500	12,00	01.июл.05		01.июл.06		14,1			132 951 500	101,50	105,10							B/B2	A-
Таттелеком	600	12,50	15.май.05	15.май.05	05.май.07	0,3	24,3	101,54	0,24	17 161 500	101,70	102,20	-34,41		12,31					
Татэнерго	1500	9,65	15.сен.05		13.мар.08		34,8													
ТВЗ	750	14,60	10.окт.05	10.окт.05	10.окт.06	5,3	17,4				105,30	106,00							B-	
ТМК	2000	10,30	20.окт.05		20.окт.06		17,8	101,34	-0,01	16 922 960	101,01	101,39		9,51	10,16	1,29			B-	413
ТМК-2	3000	11,09	27.сен.05	27.мар.07	24.мар.09	23,0	47,3													
ТНК-5	3000	15,00	29.май.05		28.ноя.06		19,1	112,93	-0,18	56 552 259	112,75	113,10		6,30	13,28	1,55		BB-/Ba2	A	72
ТНП	1000	8,90	11.май.05		10.май.06		12,3												B+	
Трансмаш	1500	14,00	01.июн.05	01.июн.06	01.дек.07	13,1	31,3	103,60	0,25	328 425	103,36	103,70	10,62	13,51	0,97					596
ТЧМ-2	1000	11,00	02.июн.05	02.дек.05	02.дек.07	7,0	31,4	102,20	0,20	1 022 000	101,20	102,45	8,90	8,35	10,76	0,54				488
УВЗ	2000	13,36	04.окт.05	05.окт.05	30.сен.08	5,1	41,5	102,60	0,06	4 206 600	102,50	102,60	7,04	6,90	13,02	0,41			B-	326
УрСИ-2	1000	17,50	08.май.05		06.авг.05		3,1												B/-	
УрСИ-6	3000	14,25	19.июл.05		18.июл.06		14,6			10 770 000	107,45	108,05							B/-	B+
УрСИ-4	3000	9,99	03.ноя.05		01.ноя.07		30,3	102,35	0,12	313 258 400	102,10	102,40		9,12	9,76	2,13			B/-	B+
УрСИ-5	2000	9,19	20.окт.05		17.апр.08		35,9												B/-	B+
ФинИнвест	1000	11,50	21.июн.05		20.дек.05		7,6				100,81	101,05								
ФСК ЕЭС	5000	8,80	21.июн.05		18.дек.07		31,9	102,82	0,26	346 485 339	103,00	103,30		7,73	8,56	2,29		V+/ruA+	B-	104
ХКФ	1500																			



Рынок рублевых облигаций (продолжение)

Выпуск	Объем выпуска, млн. руб.	Купонная ставка, %	Дата			Месяцев до		Цена	Изм.	Торговый объем, руб.	Котировки		Доходность, %			DVO1	Рейтинг	Сред. бл	
			купона	оферты	погаш.	оферты	погаш.				покупка	продажа	оферты	погаш.	HPR				текущая
МУНИЦИПАЛЬНЫЕ ОБЛИГАЦИИ																			
Барнаул	200	14,00	16.июн.05		14.дек.06		19,6												
Башкортостан-4	500	8,02	15.сен.05		13.сен.07		28,7	99,60	0,12	99 600	99,50	99,75		8,37		8,05	2,02	BB-/Ba1	204
Белгор обл-3	300	19,00	20.июн.05		20.дек.05		7,6												
Брянск	200	14,00	12.окт.05		11.окт.06		17,5				104,01	104,50							
Волгоград-11	200	15,00	14.май.05		14.май.06		12,5												
Волг обл	600	14,00	16.июн.05		11.июн.09		49,9	105,08	0,08	577 940	104,01	105,50		10,33		13,32	2,56		341
Иркут обл	800	11,00	20.июл.05		22.июл.07		26,9												B
Иркут обл-2	750	11,00	07.июн.05		07.сен.06		16,3	102,60	0,10	6 213 420	102,60	102,72		7,66		10,72	0,86		B
Коми-5	500	15,00	24.июн.05		24.дек.07		32,1	112,50	0,49	146 250	112,00	113,19		8,84		13,33	2,35	-/Ba3	220
Коми-6	700	14,50	14.окт.05		14.окт.10		66,3	109,85	-1,15	2 197 000	110,70	112,45		10,63		13,20	4,05	-/Ba3	311
Коми-7	1 000	12,00	23.май.05		22.ноя.13		104,1				97,10	98,00							
Красноярск-1	750	11,00	21.июл.05		21.июл.05		2,6												
Красноярск-4	630	12,50	27.июл.05		27.окт.06		18,0	106,65	0,31	579 110	106,35	106,65		7,92		11,72	1,36		252
Крас край-1	1 500	10,30	07.июн.05		08.дек.05		7,2												
Крас край-2	1 500	10,95	23.июл.05		26.окт.06		18,0												
Краснод край	605	11,00	17.май.05		15.май.07		24,7												
Лен обл-2	800	14,01	15.июн.05		08.дек.10		68,1	116,71	0,80	6 441 035	116,00	117,00		10,28		12,00	4,43	B+/ruA+	274
Лен обл-3	1 300	13,50	17.июн.05		05.дек.14		116,7	114,11	0,59	20 135 544	113,00	114,35		10,42		11,83	6,22	B+/ruA+	239
Москва-33	4 000	10,00	27.май.05		27.май.05		0,7					100,55							BB+/Baa3
Москва-34	4 000	10,00	28.май.05		28.авг.05		3,8					102,55							BB+/Baa3
Москва-24	3 000	15,00	02.июн.05		02.сен.05		4,0												BB+/Baa3
Москва-28	3 000	15,00	25.июн.05		25.дек.05		7,8				105,60	107,00							BB+/Baa3
Москва-32	4 000	10,00	25.май.05		25.май.06		12,8	104,25	0,00	4 170 000	104,02	104,25		5,94		9,59	1,00		BB+/Baa3
Москва-35	4 000	10,00	18.июн.05		18.июн.06		13,6			20 880 000	104,25	105,36							BB+/Baa3
Москва-37	4 000	10,00	23.июн.05		23.сен.06		16,9	104,90	-0,11	21 021 049	104,90	105,10		6,43		9,53	1,30		BB+/Baa3
Москва-27	4 000	15,00	20.июн.05		20.дек.06		19,8	113,40	0,04	6 257 180	113,35	113,55		6,42		13,23	1,58		BB+/Baa3
Москва-31	5 000	10,00	20.май.05		20.май.07		24,8			121 915 266	105,95	106,25							BB+/Baa3
Москва-42	3 000	10,00	13.май.05		13.авг.07		27,7			31 992 000	106,30	107,00							BB+/Baa3
Москва-40	5 000	10,00	26.июл.05		26.окт.07		30,1				106,87	107,15							BB+/Baa3
Москва-29	5 000	10,00	05.июн.05		05.июн.08		37,6	107,94	0,07	32 342 000	107,85	107,95		7,21		9,26	2,77		BB+/Baa3
Москва-36	3 900	10,00	16.июн.05		16.дек.08		44,0	108,38	-0,12	2 168	108,25	108,50		7,45		9,23	3,18		BB+/Baa3
Москва-41	5 000	10,00	30.июл.05		30.июл.10		63,7				107,35	107,75							BB+/Baa3
Москва-38	5 000	10,00	26.июн.05		26.дек.10		68,7				110,00	111,00							BB+/Baa3
Москва-39	4 800	10,00	21.июл.05		21.июл.14		112,1	104,55	-0,15	120 798 448	104,50	104,70		8,15		9,56	6,21		BB+/Baa3
Моск обл-2	1 000	17,00	10.июн.05		10.июн.05		1,2	101,80	-0,20	1 018	101,26	101,45		-1,19	-1,19	16,70	0,10		ЭВ-/ruAA-/Ba3
Моск обл-3	4 000	11,00	20.авг.05		19.авг.07		27,9				107,50	108,00							ЭВ-/ruAA-/Ba3
Моск обл-4	9 600	11,00	26.июл.05		21.апр.09		48,2	108,77	0,22	70 695 000	108,73	118,80		8,64		10,11	3,30		ЭВ-/ruAA-/Ba3
Моск обл-5	12 000	10,00	04.окт.05		30.мар.10		59,7	103,99	0,14	489 249 353	103,90	104,00		8,64		9,62	2,59		ЭВ-/ruAA-/Ba3
Нижегор обл-1	1 000	11,80	03.авг.05		01.ноя.06		18,2				104,15	104,30							
Нижегор обл-2	2 500	10,43	24.июл.05		02.ноя.08		42,6	100,88	0,11	765 679	100,80	101,00		10,09		10,34	2,27		
Новосибирск-2	1 500	13,00	07.июн.05		07.дек.06		19,4	104,08	0,02	35 822 010	104,05	104,15		9,94		12,49	1,39		
Новосиб обл	1 500	13,50	01.авг.05		27.июл.06		14,9	104,37	-0,51	10 626 835	104,35	104,55		10,04		12,93	1,09		
Новосиб обл-2	2 000	13,30	02.июн.05		29.ноя.07		31,3	105,93	0,46	123 492 209	105,90	106,05		11,06		12,56	2,13		
Самар обл-1	1 185	12,00	05.июл.05		04.июл.06		14,2				104,00	106,00							BB-/Ba2
Твер Обл-2	600	16,90	26.май.05		23.ноя.06		18,9				111,55	111,90							
Томск	300	13,00	26.май.05		22.ноя.07		31,0				102,60	103,00							
Томск обл-1	500	12,00	28.июл.05		27.июл.06		14,9	102,86	0,06	1 832 896	102,70	103,00		9,27		11,67	1,11		ruA
Томск обл-2	600	12,00	13.окт.05		13.окт.07		29,7												ruA
Уфа-3	400	10,03	19.июл.05		18.июл.06		14,6	101,00	0,00	1 010	101,25	101,50		9,31		9,93	1,08		B
Уфа-4	500	10,03	07.июн.05		03.июн.08		37,5	101,12	0,28	5 056 000	100,80	101,20		9,82		9,92	2,51		B
Хаб край-4	300	13,09	27.май.05		27.май.05		0,7				102,60	102,80							
Хаб край-5	700	12,00	05.июл.05		05.окт.06		17,3				102,70	102,85							
ХМАО	1 000	15,00	11.июн.05		08.дек.05		7,2												BB/ruAA
ХМАО-2	3 000	12,00	28.май.05		27.май.08		37,3	110,89	0,39	28 719 500	110,26			8,08		10,82	2,75		BB/ruAA
Чувашия-1	285	12,00	12.май.05		12.авг.05		3,3												
Чувашия-2	500	9,50	13.июл.05		13.апр.07		23,6												
Якутия-3	800	12,00	21.июн.05		17.июн.08		38,0	107,00	0,05	3 570 590	106,00	107,80		9,72		11,21	2,60		ruA
Якутия-4	1 000	14,00	16.июн.05		16.мар.06		10,5				105,60	105,80							ruA
Якутия-5	2 000	10,00	21.июл.05		21.апр.07		23,9				100,50								ruA
ЯНАО	1 800	11,00	05.авг.05		03.авг.08		39,5												B/ruA/B1
Яросл обл-2	1 000	13,78	05.июл.05		03.июл.07		26,3				106,70	108,00							
Яросл обл-3	1 000	12,50	18.май.05		17.ноя.06		18,7			174 300 000	103,72	104,00							
ГОСУДАРСТВЕННЫЕ ОБЛИГАЦИИ																			
ОФЗ 27023	20 292	7,50	20.июл.05		20.июл.05		2,5				100,90	101,01							
ОФЗ 27018	14 000	12,00	15.июн.05		14.сен.05		4,4	102,99	-0,06	16 577 712	102,97	102,99		3,69	3,58	11,65	0,36		
ОФЗ 27022	21 296	8,00	18.май.05		15.фев.06		9,5	102,87	0,08	442 341	102,83	102,87		4,33	4,15	7,78	0,76		
ОФЗ 27024	15 001	7,50	20.июл.05		19.апр.06		11,6				102,25	102,80							
ОФЗ 45002	7 360	10,00	03.авг.05		02.авг.06		15,1												

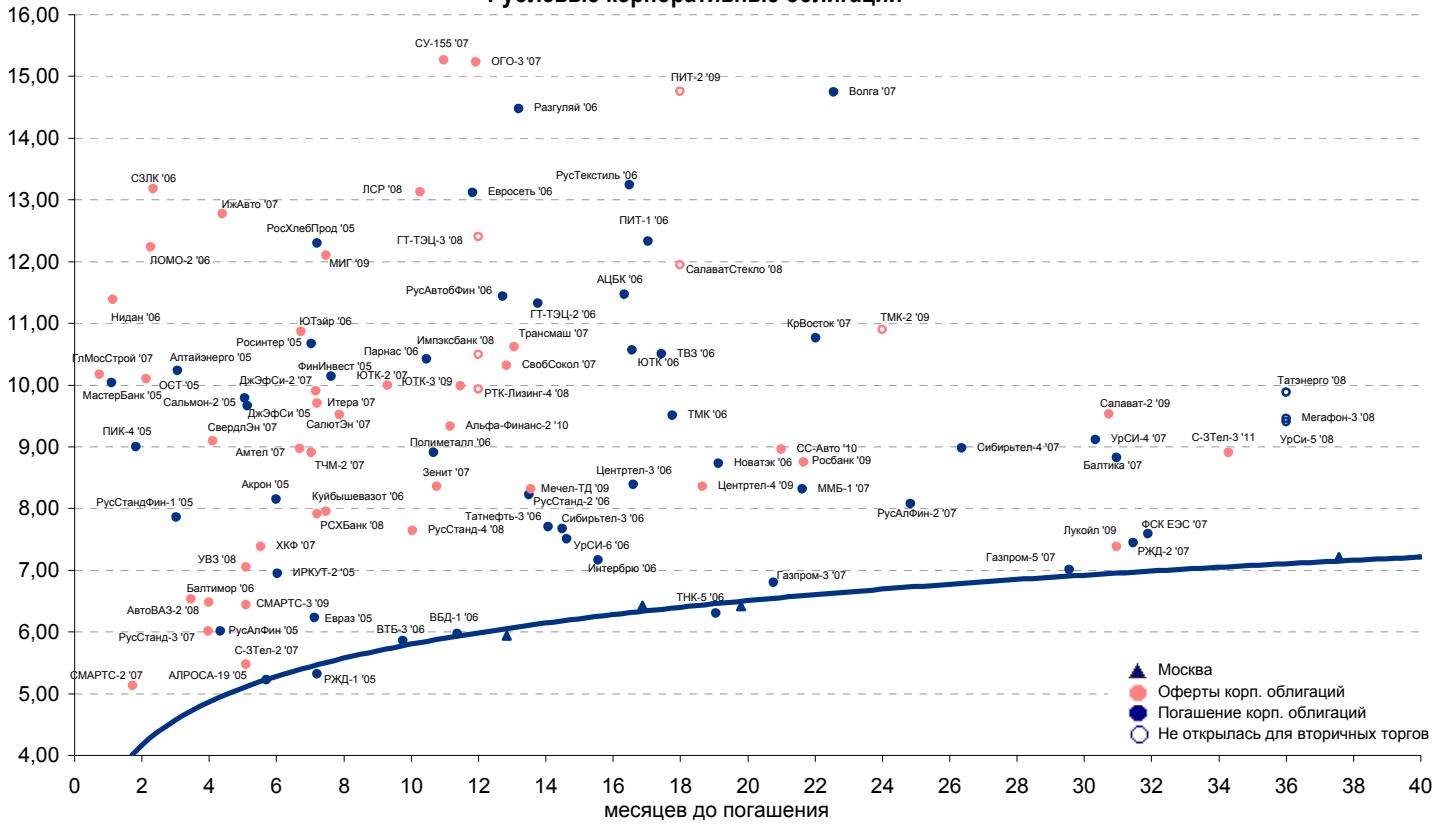


Рынок еврооблигаций

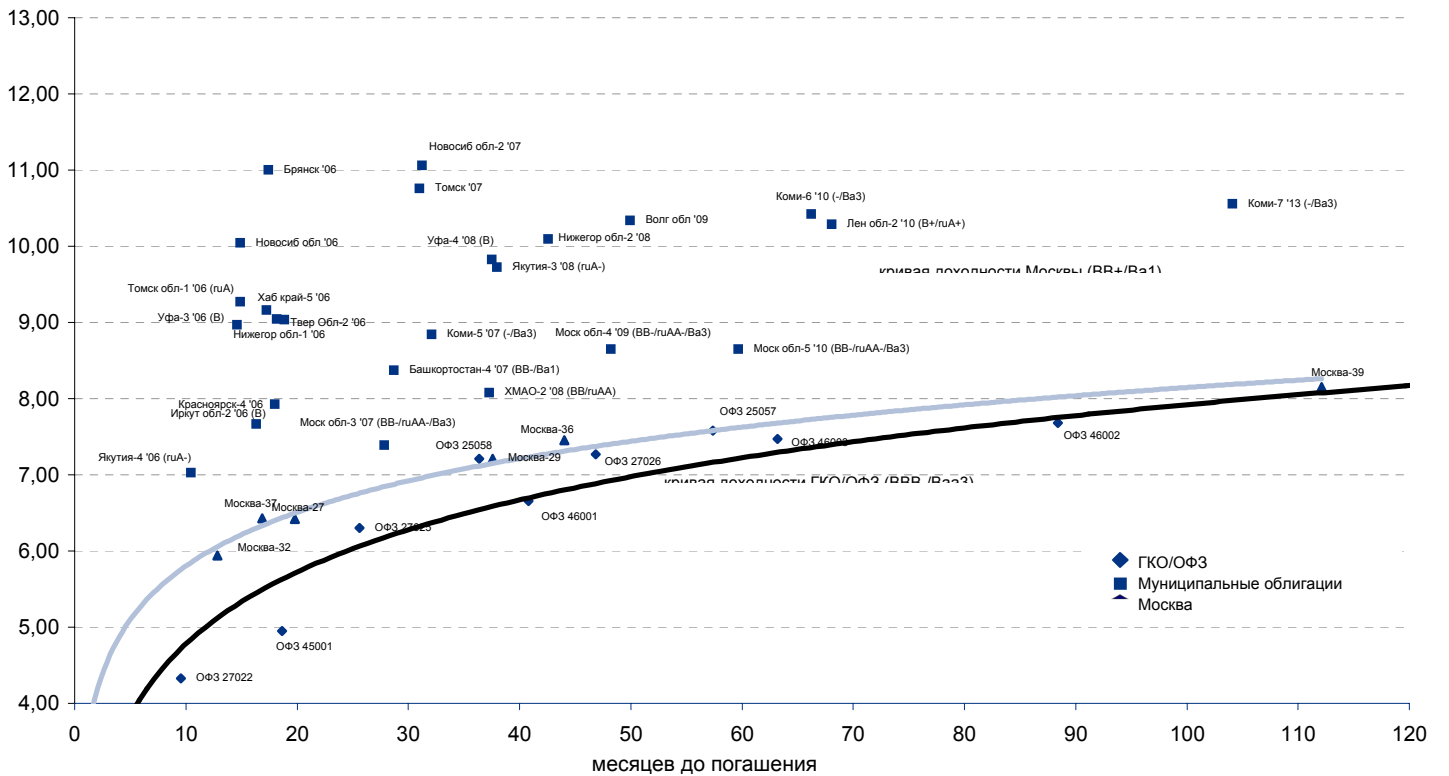
Выпуск	Объем, тыс. ед.	Купон	Дата погашения	Дата след. Купона	Цена закрытия	Изменение, %	Доходность, %		Спрэд к индикатору, б.п.	Мод. дюрация
							погашения	текущая		
СУВЕРЕННЫЕ ОБЛИГАЦИИ										
Russia '05	\$ 2 968 968	8,75	24 июл 05	24 июл 05	101,04	-0,02	3,47	8,66	62,2	0,20
Russia '07	\$ 2 400 000	10,00	26 июн 07	26 июн 05	110,94	0,24	4,54	9,01	100,4	1,87
Russia '10	\$ 2 820 041	8,25	31 мар 10	30 сен 05	109,50	0,23	5,98	7,53	223,5	4,01
Russia '18	\$ 3 466 671	11,00	24 июл 18	24 июл 05	144,50		6,05	7,61	171,8	7,85
Russia '28	\$ 2 500 000	12,75	24 июн 28	24 июн 05	173,79	0,60	6,52	7,34	194,5	10,26
Russia '30	\$ 18 400 000	5,00	31 мар 30	30 сен 05	107,95	0,48	5,99	4,63	184,0	8,17
MinFin V	\$ 2 837 000	3,00	14 май 08	14 май 05	93,55	0,05	5,38	3,21	184,5	2,68
MinFin VI	\$ 1 750 000	3,00	14 май 06	14 май 05	98,72	0,09	4,33	3,04	95,5	0,94
MinFin VII	\$ 1 750 000	3,00	14 май 11	14 май 05	85,70	-0,04	5,90	3,50	195,4	5,06
MinFin VIII	\$ 1 322 000	3,00	14 ноя 07	14 май 05	95,95	0,02	4,73	3,13	119,9	2,34
Aries '07	eur 2 000 000	5,41	25 окт 07	25 окт 05	105,97	0,12	2,90	5,11		0,48
Aries '09	eur 1 000 000	7,75	25 окт 09	25 окт 05	116,02	0,36	3,77	6,68	2,8	3,71
Aries '14	\$ 2 435 500	9,60	25 окт 14	25 окт 05	128,03	0,38	5,72	7,50	157,0	6,59
МУНИЦИПАЛЬНЫЕ ОБЛИГАЦИИ										
Москва '06	eur 400 000	10,95	28 апр 06	28 апр 06	107,62	0,10	2,83	10,17	-150,3 / -54,8	0,94
Москва '11	eur 374 000	6,45	12 окт 11	12 окт 05	110,04	0,46	5,68	5,86	-21,8 / 173,6	5,60
КОРПОРАТИВНЫЕ ОБЛИГАЦИИ										
АЛРОСА '08	\$ 500 000	8,13	06 май 08	06 ноя 05	105,28	0,34	6,16	7,72	111,1 / 253,9	2,64
АЛРОСА '14	\$ 500 000	8,88	17 ноя 14	17 май 05	107,32	0,84	7,77	8,27	175,2 / 364,1	6,23
Alfa-Bank '05	\$ 175 000	10,75	19 ноя 05	19 май 05	103,06	0,00	4,75	10,43	127,4 / 189,5	0,49
Alfa-Bank '06	\$ 190 000	8,00	13 апр 06	13 окт 05	101,08	0,12	6,77	7,91	286,6 / 345,9	0,87
Alfa-Bank '07	\$ 150 000	7,75	09 фев 07	09 авг 05	100,20	-0,02	7,61	7,73	326,6 / 418,3	1,58
Банк Москвы '09	\$ 250 000	8,00	28 сен 09	28 сен 05	103,52	0,05	7,05	7,73	132,4 / 330,7	3,63
ВБД '08	\$ 150 000	8,50	21 май 08	21 май 05	100,35	0,02	8,37	8,47	338,9 / 473,8	2,52
ВТБ '08	\$ 550 000	6,88	11 дек 08	11 июн 05	103,79	0,14	5,69	6,62	34,3 / 201,0	3,07
ВТБ '11	\$ 450 000	7,50	12 окт 11	12 окт 05	106,41	0,52	6,27	7,05	28,7 / 235,7	4,35
ВТБ '15	\$ 750 000	6,32	04 фев 15	04 авг 05	99,39	0,55	7,05	6,35	107,0 / 289,6	3,97
Вымпелком '05	\$ 250 000	10,45	26 апр 05						/	
Вымпелком '09	\$ 450 000	10,00	16 июн 09	16 июн 05	106,94	0,37	7,98	9,35	252,3 / 425,0	3,23
Вымпелком '10	\$ 300 000	8,00	11 фев 10	11 авг 05	99,83	0,52	8,04	8,01	219,0 / 425,9	3,81
Вымпелком '11	\$ 300 000	8,38	22 окт 11	22 окт 05	100,41	0,34	8,29	8,34	229,6 / 437,5	4,89
Газпром '07	\$ 500 000	9,13	25 апр 07	25 окт 05	107,46	0,08	5,07	8,49	53,1 / 153,5	1,79
Газпром '09	\$ 700 000	10,50	21 окт 09	21 окт 05	118,53	0,56	5,72	8,86	-25,9 / 197,6	3,62
Газпром '10	eur 1 000 000	7,80	27 сен 10	27 сен 05	114,89	0,63	4,61	6,79	-137,2 / 86,3	4,28
Газпром '13	\$ 1 750 000	9,625	01 мар 13	01 сен 05	119,75	1,18	6,37	8,04	39,5 / 243,0	5,60
Газпром '20	\$ 1 250 000	7,201	01 фев 20	01 авг 05	105,96	1,00	6,56	6,80	/ 241,2	4,90
Газпром '34	\$ 1 200 000	8,625	28 апр 34	28 окт 05	118,35	1,35	7,12	7,29	59,6 / 297,0	7,07
Газпромбанк '05	eur 150 000	9,75	04 окт 05	04 окт 05	102,67	0,15	2,83	9,50	-63,9 / -1,8	0,40
Газпромбанк '08	\$ 1 050 000	7,25	30 окт 08	30 окт 05	104,18	0,18	5,90	6,96	57,3 / 223,1	3,04
Евраз '06	\$ 175 000	8,88	25 сен 06	25 сен 05	103,93	0,04	5,84	8,54	168,8 / 255,9	1,27
Евраз '09	\$ 300 000	10,88	03 авг 09	03 авг 05	110,42	0,14	7,92	9,85	240,7 / 418,2	3,32
Зенит '06	\$ 125 000	9,25	12 июн 06	12 июн 05	102,00	0,01	7,29	9,07	275,5 / 375,8	0,99
МБРР '08	\$ 150 000	8,63	03 мар 08	03 сен 05	101,72	-0,04	7,92	8,48	301,2 / 431,5	2,43
МДМ-Банк '05	\$ 200 000	10,75	16 дек 05	16 июн 05	103,27	0,01	5,12	10,41	164,3 / 226,4	0,56
МДМ-Банк '06	\$ 200 000	9,38	23 сен 06	23 сен 05	103,21	0,00	6,78	9,08	266,9 / 324,6	1,20
Мегафон '09	\$ 375 000	8,00	10 дек 09	10 июн 05	101,38	0,78	7,63	7,89	188,7 / 386,3	3,67
ММК '08	\$ 300 000	8,00	21 окт 08	21 окт 05	102,97	0,01	7,01	7,77	173,7 / 334,7	2,97
МТС '08	\$ 400 000	9,75	30 янв 08	30 июл 05	108,45	0,08	6,31	8,99	177,7 / 257,1	2,33
МТС '10	\$ 400 000	8,38	14 окт 10	14 окт 05	103,82	0,19	7,50	8,07	132,6 / 367,5	4,30
МТС '12	\$ 400 000	8,00	28 янв 12	28 июл 05	101,20	0,39	7,76	7,91	176,7 / 382,7	5,02
НИКойл '07	\$ 150 000	9,00	19 мар 07	19 сен 05	102,35	-0,06	7,61	8,79	320,1 / 413,6	1,67
НОМОС '07	\$ 125 000	9,13	13 фев 07	13 авг 05	102,31	-0,04	7,68	8,92	333,5 / 424,4	1,57
Норникель '09	\$ 500 000	7,13	30 сен 09	30 сен 05	99,88	0,51	7,15	7,13	139,6 / 341,3	3,68
Петрокоммерц '07	\$ 120 000	9,00	09 фев 07	10 авг 05	103,24	-0,13	6,99	8,72	264,3 / 355,5	1,57
Промсвбанк '06	\$ 200 000	10,25	27 окт 06	27 окт 05	103,43	0,05	7,72	9,91	351,9 / 428,9	1,34
Росбанк '09	\$ 300 000	9,75	24 сен 09	24 июн 05	103,32	-0,03	8,82	9,44	391,8 / 508,8	2,45
Роснефть '06	\$ 150 000	12,75	20 ноя 06	20 май 05	111,40	-0,01	4,90	11,45	57,2 / 152,7	1,33
РусСтандарт '07	\$ 300 000	8,75	14 апр 07	14 окт 05	102,49	0,06	7,34	8,54	144,0 / 339,4	1,74
Сбербанк '06	\$ 1 000 000	4,92	24 окт 06	26 июл 05	101,43	0,02	3,97	4,85	/	1,74
Сбербанк '15	\$ 1 000 000	6,23	11 фев 15	11 авг 05	99,15	0,54	6,87	6,28	89,0 / 271,7	3,99
Северсталь '09	\$ 325 000	8,63	24 фев 09	24 авг 05	104,21	0,02	7,33	8,28	192,6 / 362,8	3,15
Северсталь '14	\$ 375 000	9,25	19 апр 14	19 окт 05	103,72	0,16	8,64	8,92	262,5 / 449,2	6,03
Сибнефть '07	\$ 400 000	11,50	13 фев 07	13 авг 05	108,67	-0,04	6,20	10,58	166,4 / 266,7	1,56
Сибнефть '09	\$ 500 000	10,75	15 янв 09	15 июл 05	112,25	0,22	6,91	9,58	237,8 / 338,2	2,97
Система '08	\$ 350 000	10,25	14 апр 08	14 окт 05	108,86	0,20	6,85	9,42	231,4 / 310,9	2,51
Система '11	\$ 350 000	8,88	28 янв 11	28 июл 05	104,59	0,33	7,86	8,49	192,0 / 400,1	2,10
ТНК '07	\$ 700 000	11,00	06 ноя 07	06 ноя 05	111,13	-0,03	6,11	9,90	156,9 / 257,2	2,19
Уралсиб '06	\$ 140 000	8,88	06 июл 06	06 июл 05	102,10	0,06	6,93	8,69	260,1 / 355,6	1,05
ХКФ '08	\$ 150 000	9,13	04 фев 08	04 авг 05	102,66	0,03	8,01	8,89	316,5 / 441,3	2,33



Рублевые корпоративные облигации

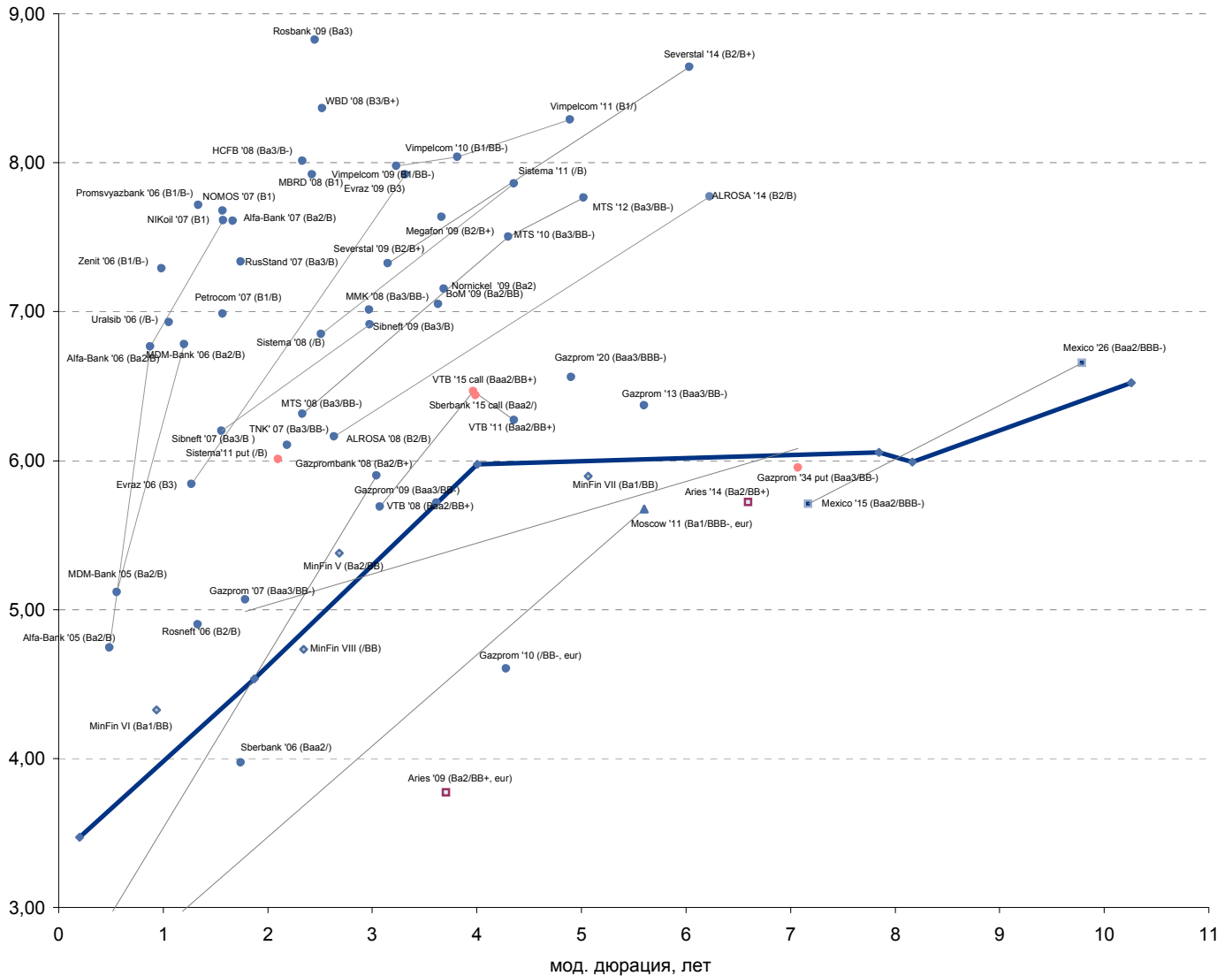


Рублевые муниципальные облигации





Рынок внешних долгов (по дюрации обязательств)



Планируемые размещения

Дата	Выпуск	Организаторы	Объем размещ	Параметры	Оферта
12 май 05	АИЖК-4	Газпромбанк, Райффайзенбанк	900	7 лет.	-
12 май 05	ОСТ-2	Зенит	1 000	3 года. Амортизация по 30% от номинала в 728-й день и 910-й день с даты размещения.	1 и 2 года
17 май 05	ХКФ-2	ВТБ и Райффайзенбанк	3 000	5 лет.	1 год
18 май 05	Пятерочка	Райффайзенбанк	1 500	5 лет.	-
18 май 05	Инвестпроект	Ренессанс	1 000	2 года.	-
19 май 05	Якутия-6	Импэксбанк, Траст	2 000	5 лет. Ставка купона - 10%.	-
26 май 05	Ист Лайн Хэндлинг-2	ВТБ	3 000	3 года.	?
май 05	МастерБанк-2	ФК УРАЛСИБ	1 000	3 года.	1 год
май 05	ПИК-5	ФК УРАЛСИБ	1 120	3 года.	1 и 2 года
май 05	Балтимор-3	Зенит	800	3 года.	?
май 05	НСМЗ	Тройка-Диалог	1 000	3 года. Поручительство - ИК Макси.	1 год
май 05	Красноярск	-	1 000	1-3 года.	-
Итого:			17 320		



Бизнес-блок операций с долговыми инструментами

Руководитель бизнес-блока

Александр Пугач, apugach@nikoil.ru

Сергей Шемардов, клиентский менеджер, she_sa@nikoil.ru

Андрей Дабижа, трейдер по еврооблигациям, dab_ay@nikoil.ru

Елена Довгань, клиентский менеджер, dov_en@nikoil.ru

Андрей Борисов, трейдер РЕПО, bor_av@nikoil.ru

Анна Карпова, клиентский менеджер, kar_am@nikoil.ru

Борис Гинзбург, старший аналитик, bginzburg@nikoil.ru

Александр Чекин, аналитик, cek_aa@nikoil.ru

Анастасия Залеская, аналитик, zal_av@nikoil.ru

Управление рынков долгового капитала

Руководитель управления

Дмитрий Волков, vda@nikoil.ru

Илья Зимин, директор, zimin@nikoil.ru

Дарья Соношкина, ст. специалист, son_da@nikoil.ru

Гузель Тимошкина, ст. специалист, tim_gg@nikoil.ru

Аналитическое управление

Руководитель управления

Петру Вадува, vad_pe@nikoil.ru

Заместитель руководителя управления

Константин Чернышев, che_kb@nikoil.ru

Стратегия

Петру Вадува, руководитель управления, vad_pe@nikoil.ru

Владимир Савов, ст. аналитик, sav_vn@nikoil.ru

Мария Плотникова, аналитик, plo_my@nikoil.ru

Наталья Майорова, аналитик, mai_ng@nikoil.ru

Металлургия/Машиностроение

Вячеслав Смольянинов, ст. аналитик, smo_vb@nikoil.ru

Кирилл Чуйко, аналитик, chu_ks@nikoil.ru

Телекоммуникации

Константин Чернышев, ст. аналитик, che_kb@nikoil.ru

Станислав Юдин, аналитик, yud_sa@nikoil.ru

Нефть и газ / Энергетика

Каюс Рапану, ст. аналитик, rap_ca@nikoil.ru

Алексей Кормщиков, аналитик, kor_an@nikoil.ru

Матвей Тайц, аналитик, tai_ma@nikoil.ru

Анна Юдина, аналитик, udi_an@nikoil.ru

Банки

Владимир Савов, ст. аналитик, sav_vn@nikoil.ru

Потребительский сектор

Марат Ибрагимов, ст. аналитик, ibr_my@nikoil.ru

Экономика России

Владимир Тихомиров, ст. экономист, tih_vi@nikoil.ru

Редактирование/Полиграфия/Перевод

Марк Брэдфорд, ст. редактор (англ. яз.),

bra_ms@nikoil.ru

Кристофер Роуз, редактор (англ. яз.),

ros_ch@nikoil.ru

Юлия Прокопенко, ст. редактор,

pro_ja@nikoil.ru

Андрей Пятигорский, ст. редактор,

pya_ae@nikoil.ru

Юлия Крючкова, переводчик/редактор, kru_jo@nikoil.ru

Интернет / Базы данных

Мария Плотникова, аналитик, plo_my@nikoil.ru

Кирилл Братанич, специалист, bra_kv@nikoil.ru

Настоящий бюллетень предназначен исключительно для информационных целей. Ни при каких обстоятельствах этот бюллетень не должен использоваться или рассматриваться как oferta или предложение делать ofertas. Несмотря на то, что данный материал был подготовлен с максимальной тщательностью, УРАЛСИБ не дает никаких прямых или косвенных заверений или гарантий в отношении достоверности и полноты включенной в бюллетень информации. Ни УРАЛСИБ, ни агенты компании или аффилированные лица не несут никакой ответственности за любые прямые или косвенные убытки от использования настоящего бюллетеня или содержащейся в нем информации.

Все права на бюллетень принадлежат ООО «УРАЛСИБ Кэпитал», и содержащаяся в нем информация не может воспроизводиться или распространяться без предварительного письменного разрешения. © УРАЛСИБ 2005